

TESIS:

REGENERACIÓN URBANA EN
EL SECTOR 04 DE LA CIUDAD
DE PATAPO

PROYECTO ARQUITECTÓNICO:

CENTRO
DEPORTIVO-COMUNAL

SÍMBOLO	DESCRIPCIÓN	ALTURA
	TOMACORRIENTE	0.4m
S	INTERRUPTOR SIMPLE	1.4m
Sa,b	INTERRUPTOR DE 2 GOLPES	1.4m
S ₃	INTERRUPTOR DE CONMUTACION	1.4m
	CAJA DE PASO	0.4m-2.2m
	TABLERO GENERAL	1.6m
- - -	RED EN PISO O PARED	
—	RED EN TECHO O PARED	
	Halux EQUIPO FLUORESCENTE 20W ADOSABLE	
	JOSFEL EQUIPO FLUORESCENTE CON REJILLA 2x36W	
	LAMPARA COLGANTE MIDTOWN E27 1 LUZ	
	SPOT REDONDO ALUMINIO HERMETICO SATIN 8.4cm ip65	
	FOCO DE LED IP67 PARA EMPOTRAR 12W 1140lm 30.000H	
	REFLECTOR DE 1000W HALOGENURO HALUX CON INTERRUPTOR HORARIO	
	FLUORESCENTE ESSENTIAL 14W Luz Día Philips	
	LÁMPARA DECORATIVA LED SIRIO 540 LUCES	
	APLIQUE EXTERIOR 1 LUZ LIGHTCEH	
	EQUIPO REJILLA EMPOTRABLE 4x18W KARSON	
	Haluz LÁMPARA DE EMERGENCIA PREMIUM LED	

DESCRIPCIÓN:

LUMINARIAS

ESCALA:

1:175

FECHA:

DICIEMBRE 2019

ELABORADO POR:

BACH. JHANELA RUTH MAGALY
MONTENEGRO VERA

ASESOR:

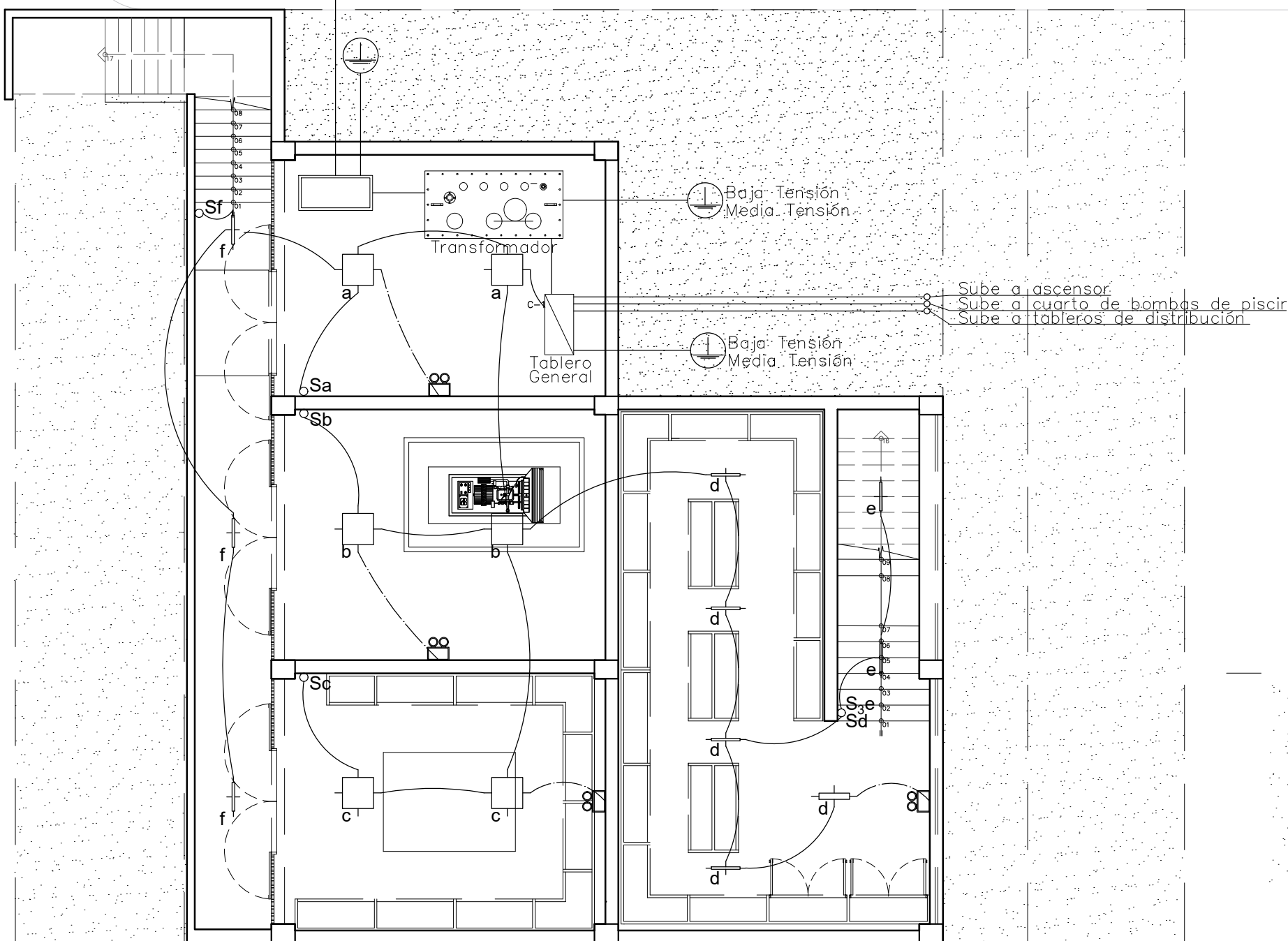
DR. OSCAR VÍCTOR MARTÍN
VARGAS CHOZO

LÁMINA:

IE-11

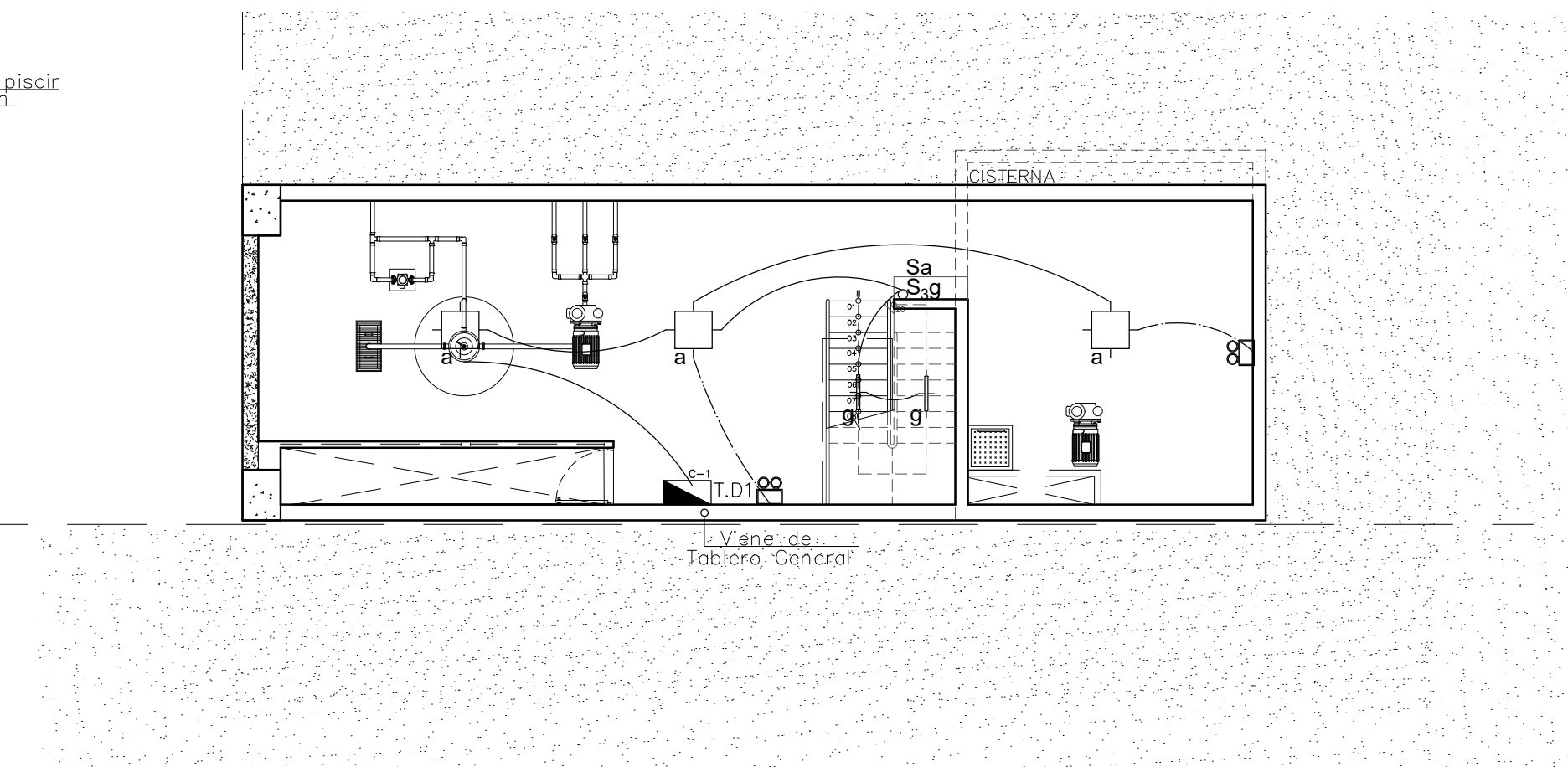
A PLANTA QUINTO PISO

ESCALA 1/175



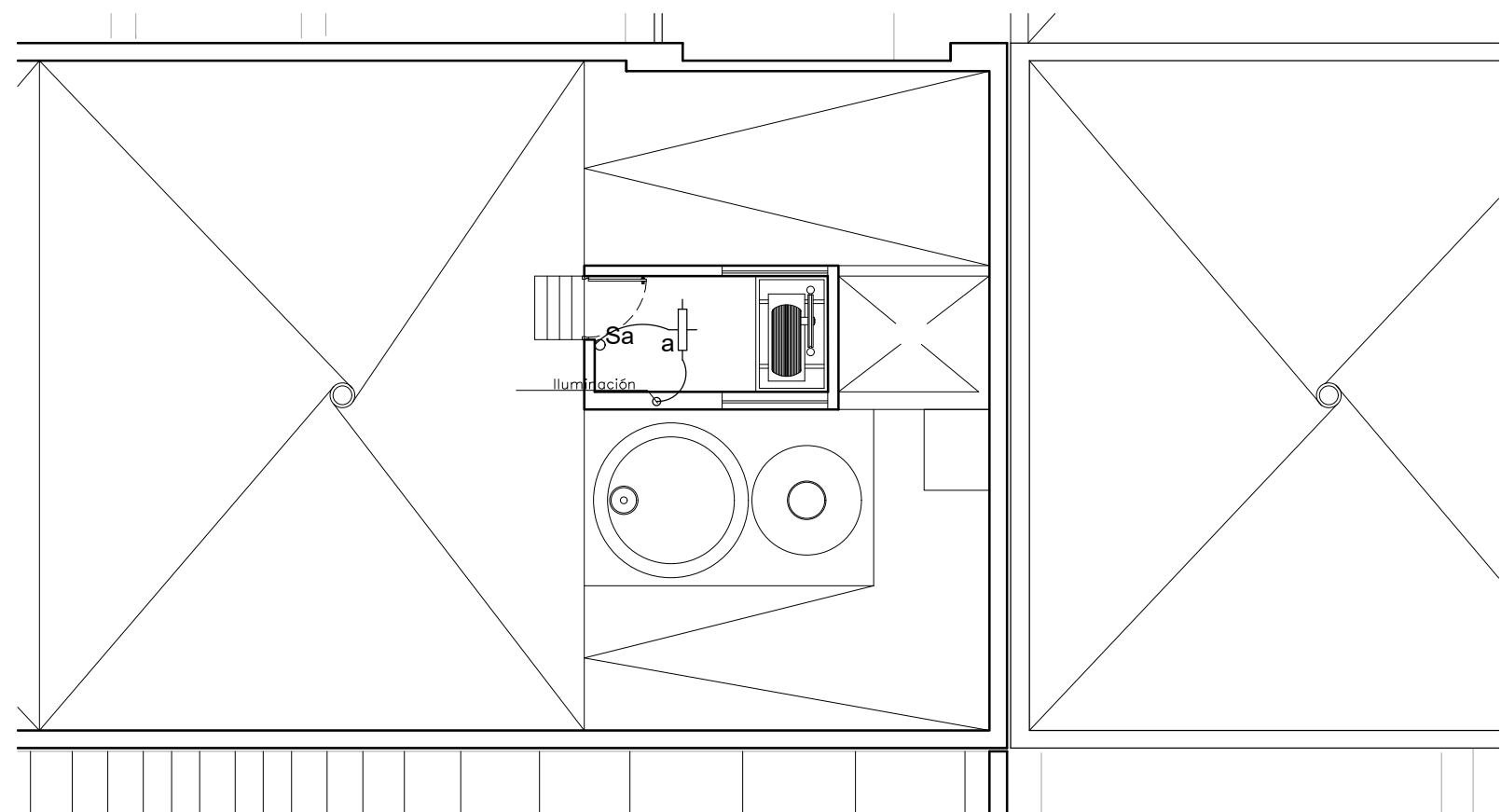
B PLANTA SÓTANO PARTE A LUMINARIAS

ESCALA 1/100



C PLANTA SÓTANO PARTE B LUMINARIAS

ESCALA 1/100



D PLANTA TECHO LUMINARIAS

ESCALA 1/100